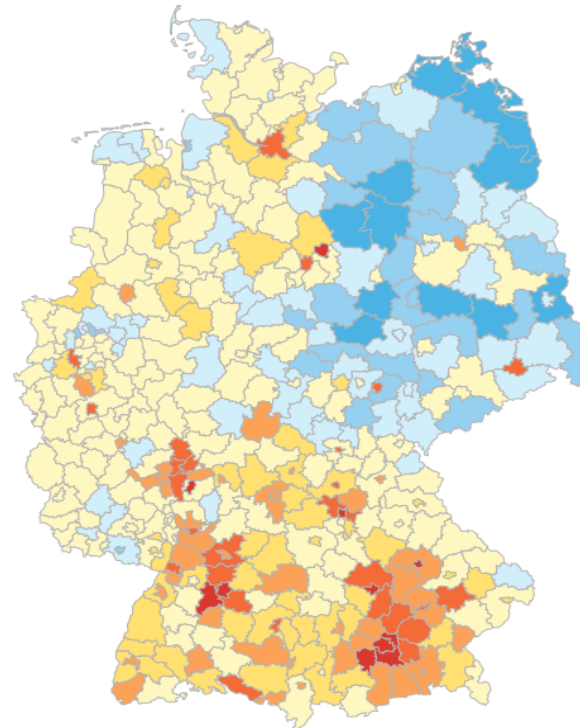
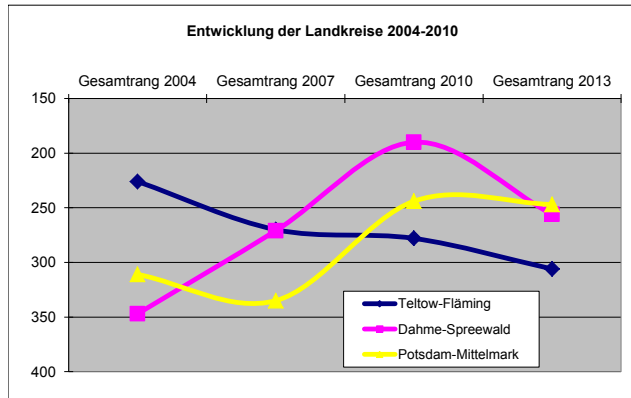
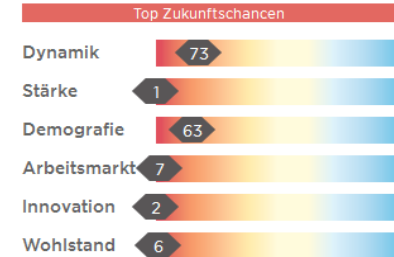


Quelle: prognos Zukunftsatlas der Jahre 2013, 2010 und 2007

	Teltow-Fläming	Dahme-Spreewald	Potsdam-Mittelmark
Dynamik 2013:	263	110	200
Stärke 2013:	308	286	258
Demografie 2013:	292	286	326
Arbeitsmarkt 2013:	329	200	228
Wettbewerb 2013:	212	189	292
Wohlstand 201:	241	270	166
Dynamik 2010:	178	29	213
Stärke 2010:	289	267	243
Demografie 2010:	239	285	332
Arbeitsmarkt 2010:	149	96	185
Wettbewerb 2010:	248	125	297
Wohlstand 2010:	258	253	150
Gesamtrang 2004	226	347	311
Gesamtrang 2007	270	271	335
Gesamtrang 2010	278	190	244
Gesamtrang 2013	306	256	247
Dynamik 2007	250	197	410
Niveau 2007	276	303	239
Demografie 2007	287	307	312
Arbeitsmarkt 2007	216	179	419
Wettbewerb 2007	165	192	335
Wohlstand 2007	256	304	176



München, LK
Rang **1** von 402 im Jahr **2013**



Teltow-Fläming, LK
Rang **306** von 402 im Jahr **2013**

